

SUZUKI DEUTSCHLAND GMBH

Postfach 18 64 D-64608 Bensheim

10.08.2023

BESTÄTIGUNG

Hiermit bestätigt SUZUKI DEUTSCHLAND GMBH, dass die unten beschriebenen Anbauteile Originalzubehör der Marke SUZUKI sind. Alle aufgeführten Anbauteile wurden für unten genannte Fahrzeugtypen im Rahmen der jeweiligen Fahrzeugtypgenehmigung homologiert. Einige dieser Anbauteile weisen daher keine Identifizierungsmerkmale in Form einer Kennzeichnung auf.




Modell	Typ	Genehmigungsnummer
SV650 / SV650X	WCX0 / WCX1	e6*168/2013*00008*04 - *06 e6*168/2013*00009*04 - *06

Anbauteil	Teilenummer	Kennzeichnung (optional)	Abbildung
LED-Blinker Set	99000-99008-130	E4 50R-001795	
LED Nebelscheinwerfer (nur SV650X)	99000-990D2-216		
Frame Slider	990D0-18K40-000	PN90 Left PN90 Right	
Top-Case Träger (nur SV650)	990D0-18K00-060		

SUZUKI DEUTSCHLAND GMBH

Postfach 18 64 D-64608 Bensheim

10.08.2023

Anbauteil	Teilenummer	Kennzeichnung (optional)	Abbildung
Top-Case Adapterplatte (nur SV650)	990D0-99999-078		
Top-Case 27l (nur SV650)	990D0-B2700-000		
Nummerntafel	99000-99U0-003		

SUZUKI DEUTSCHLAND GMBH

Simon Brandt
Manager Homologation & Environment
Aftersales